

Energie Samen
Zuid-Holland



De energie zit hier!

www.energiesamenzuidholland.nl

Energie Samen Zuid-Holland

Agenda

- 17.00 Welkom en programma
Rinske Wessels en Paulien Alblas (Energie Samen Zuid-Holland)
- 17.10 Hoe heeft Energiek Poelgeest Lobby opgezet en ingezet?
Mara van Waveren (Lobby Lokaal) interviewt Frank ter Beek (Energiek Poelgeest)
- 17:20 Hoe werkt het bestuurlijke systeem?
Mara van Waveren (Lobby Lokaal)
- 18.00 Lichte maaltijd
- 18.30 In gesprek met lokale politici
*Ivo Thonon (Adviseur Belangenbehartiging en Woordvoering) interviewt
Bob Scheffer (VVD Leiden) en Lars Klappe (PvdA-GL Zuid-Holland)*
- 19:00 Workshop schrijf je eigen lobby stappenplan
Mara van Waveren + Ivo Thonon
- 19.45 Handreiking lobby en coöperatieversterking + Afsluiting
- Tjitske Veldkamp, Paulien Alblas en Rinske Wessels (Energie Samen Zuid-Holland)

Praktische informatie

- *Toiletten*
- *Foto's voor communicatie*

Wat verwacht je van vandaag

*Zoek iemand in je buurt die je nog niet kent en deel met elkaar wat je van vandaag verwacht (2*2 min)*

lobby, lokaal

Hoe werkt politiek en bestuur/ gemeente & provincie

Lobbyen

/ aan politici en ambtenaren uitleggen wat voor jou heel belangrijk is en ze overtuigen om beslissingen te nemen die voor jou gunstig zijn.

Taakverdeling

Gemeente

Provincie

Volksvertegenwoordiging

Gemeenteraad

Provinciale Staten

Bestuurders

College van
burgemeester &
wethouders

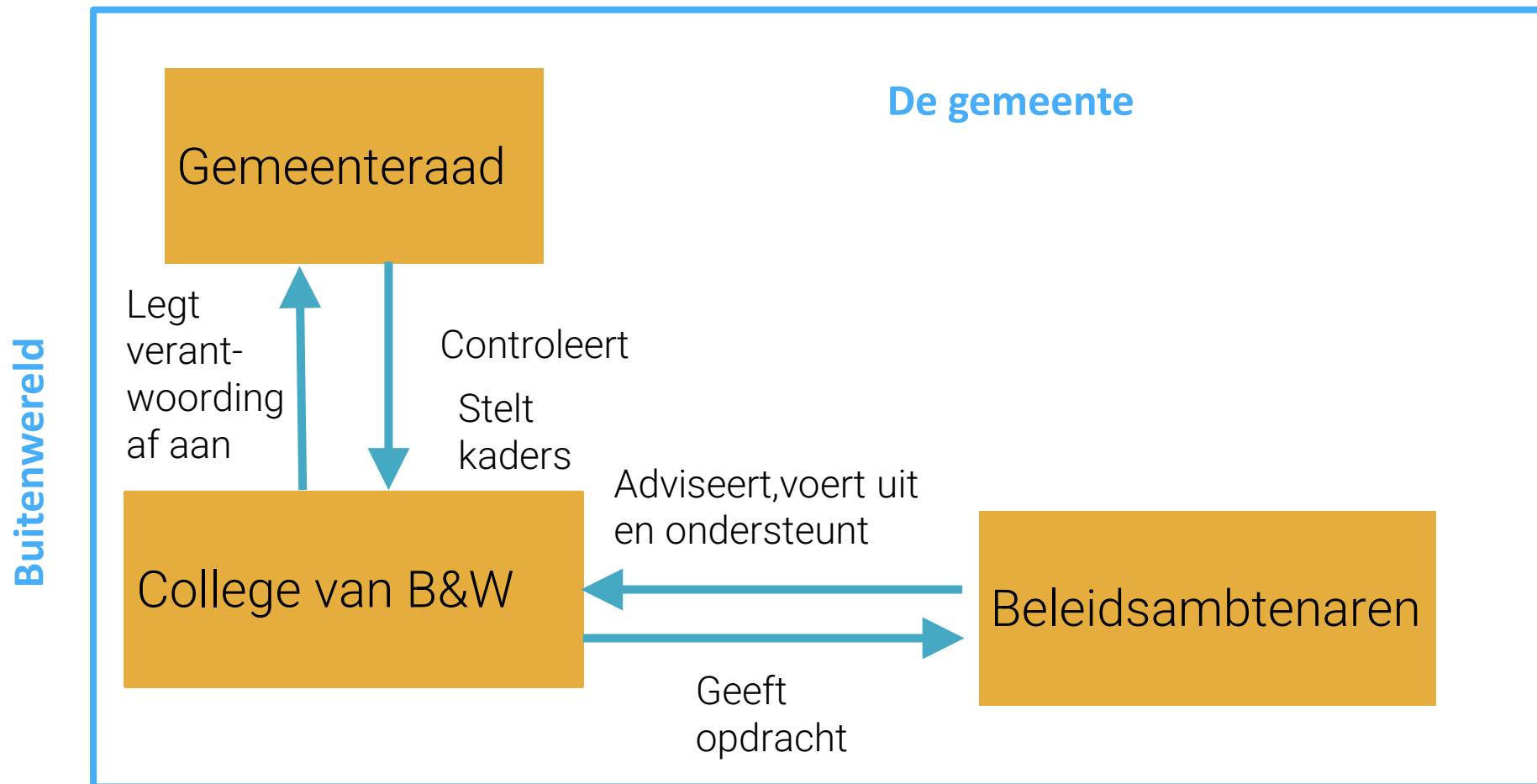
College van
Gedeputeerde Staten

Ambtenaren

Ambtenaren

Ambtenaren

Hoe werkt de gemeente?



Ambtenaren

- / Schrijven alle beleidsstukken
- / bezig met 'werkbare' uitvoering, mening wel degelijk van belang
 - / signalering
 - / uitvoering raadsbesluiten
- / Schrijven preadvies op moties en amendementen
- / Al het contact met wethouder wordt voorbereid door een ambtenaar.

- / Nodig de verantwoordelijk ambtenaar uit
- / Houd per mail/telefoon contact
- / Laat je gezicht zien bij evt. inspreek- of voorlichtingsavonden

College van B&W

- / Dagelijks bestuur van de gemeente
- / Iedere wethouder heeft een eigen portefeuille
- / Burgemeester is voorzitter van de raad en voorzitter van het college
- / Vergaderen bijna altijd op dinsdag, nemen dan collegebesluiten
- / Wethouder stemt alles eerst af met de coalitie en de ambtenaren.

- / Laat de wethouder shinen tijdens een werkbezoek aan jouw buurt
- / Lees het coalitieakkoord

- / Gevoelig voor dingen die kunnen schaden of credits opleveren (media)
- / Soms nog op zoek naar de invulling van een vaag omschreven ambitie

Gemeenteraad

- / Hoogste orgaan in de gemeente:
 - / Beslist over plannen
 - / Controleert op uitvoering
- / Raadsleden verdeeld in politieke fracties
- / Coalitie (vormt college) versus oppositie
- / Raadscommissies en raadsvergaderingen
- / Beslissingen bij meerderheid van stemmen
- / Ondersteuning door griffie



Gemeenteraadsleden

- / Altijd op zoek naar nieuwe (profielings)punten
- / Hou rekening met politieke achtergrond
- / Voor meerderheid altijd een coalitiefractie nodig


- / Mail sturen (nabellen mag!)
- / Keertje koffie drinken of uitnodigen
- / Suggestie voor motie of vraag

- / Reactie kan soms even duren.
- / Raadswerk is 'vrijwilligerswerk'
- / Zorg dat je relevante info op tijd aanlevert.

Universele belangen



Een ambtenaar wil
geen gedoe!



Het raadslid wil
zich profileren



De wethouder wil
geen bananenschil

De overheid werkt in cycli:

- / verkiezingscyclus
- / beleidscyclus
- / begrotingscyclus
- / vergadercyclus

Verkiezingscyclus

Jaar 1 - ploegen



Jaar 2 - zaaien



Jaar 3 - oogsten



Jaar 4 - feest



De politieke seizoenen

2024

2025

2026

2027

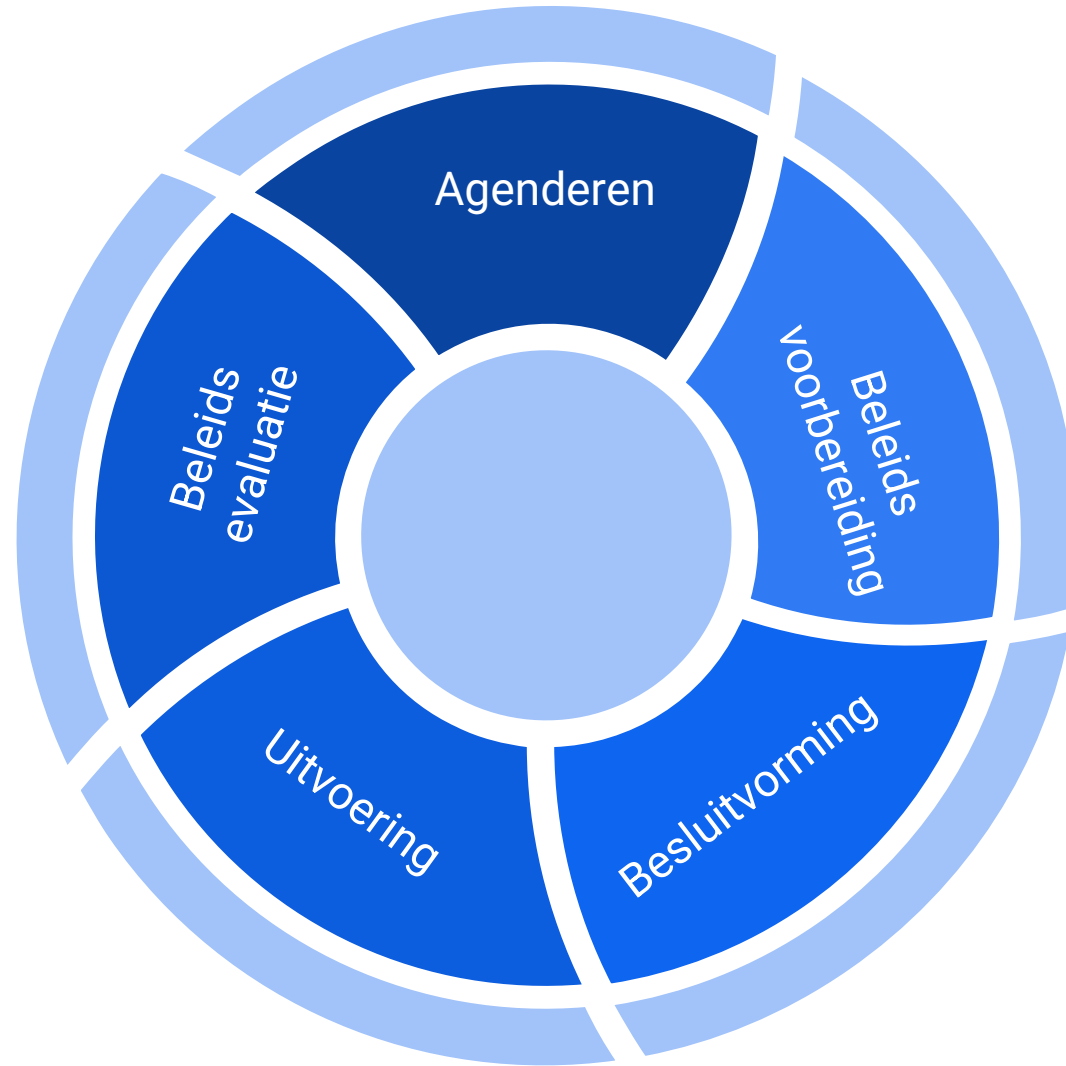
Gemeenten



Provinciale Staten



Beleidsproces



DE CYCLI IN GEMEENTE (EN PROVINCIE)

Drie cycli

- Begrotingscyclus
- Beleidscyclus
- Verkiezingscyclus

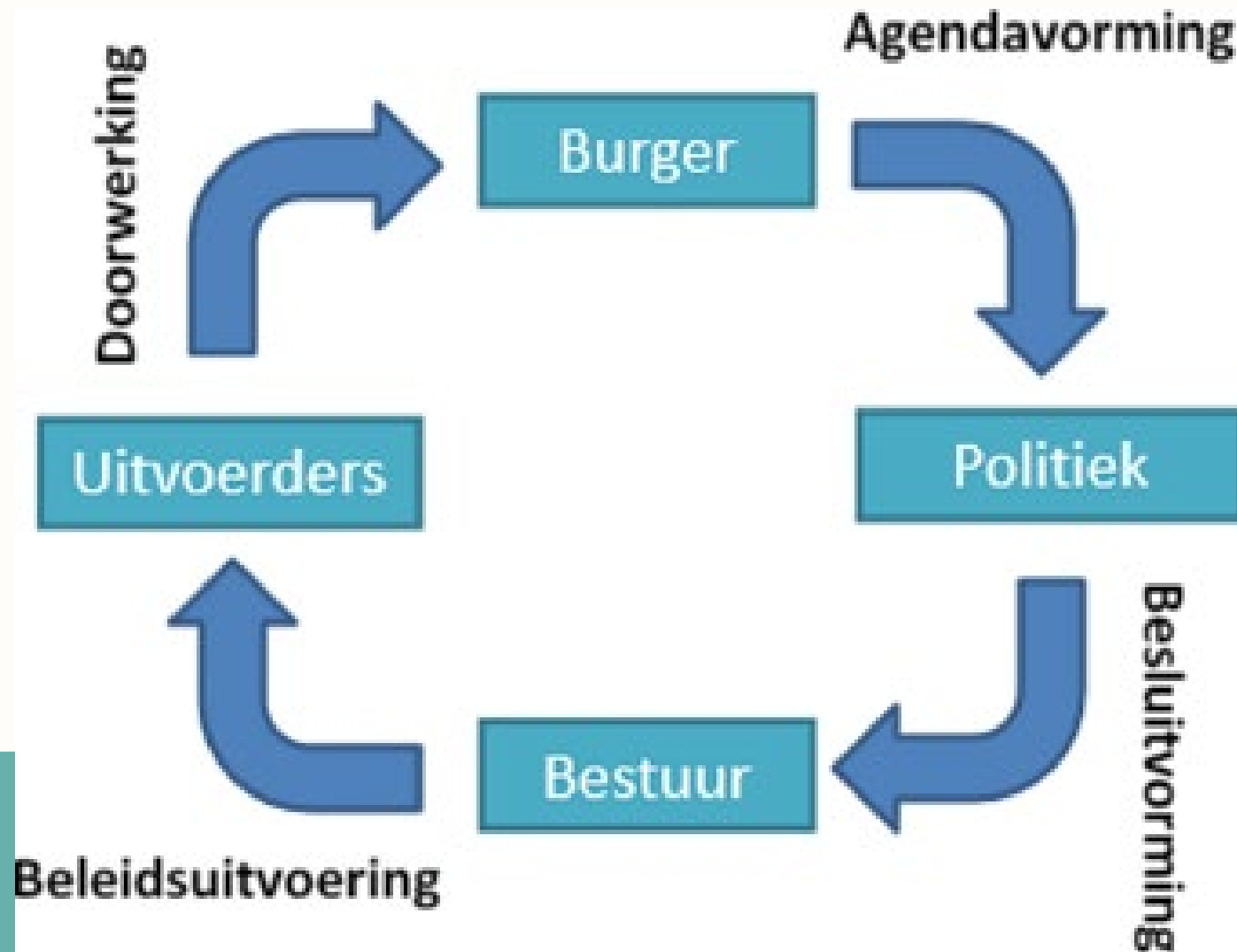
BEGROTINGSCYCLUS (1)

- De coalitieakkoord geeft de beleidsvoornemens voor de vier jaren tussen verkiezingen, dan elk jaar:
- **Stap 1: de Kadernota – voorbereiding op de begroting**
 - Wensen en extra uitgaven voor het volgende jaar, en soms volgende vier jaar - speerpunten voor het beleid
 - Een deel komt uit het akkoord, een deel wordt aangedragen door ambtenaren
 - **Begint met ambtenaren in januari-maart, dan naar college, dan naar commissies in mei-juni en daarna besproken en vastgesteld door raad in juni-juli**
 - Hét moment om raadsleden te spreken (in april/mei) en in te spreken in commissies en fractievergaderingen zodat voorstellen kunnen worden meegenomen

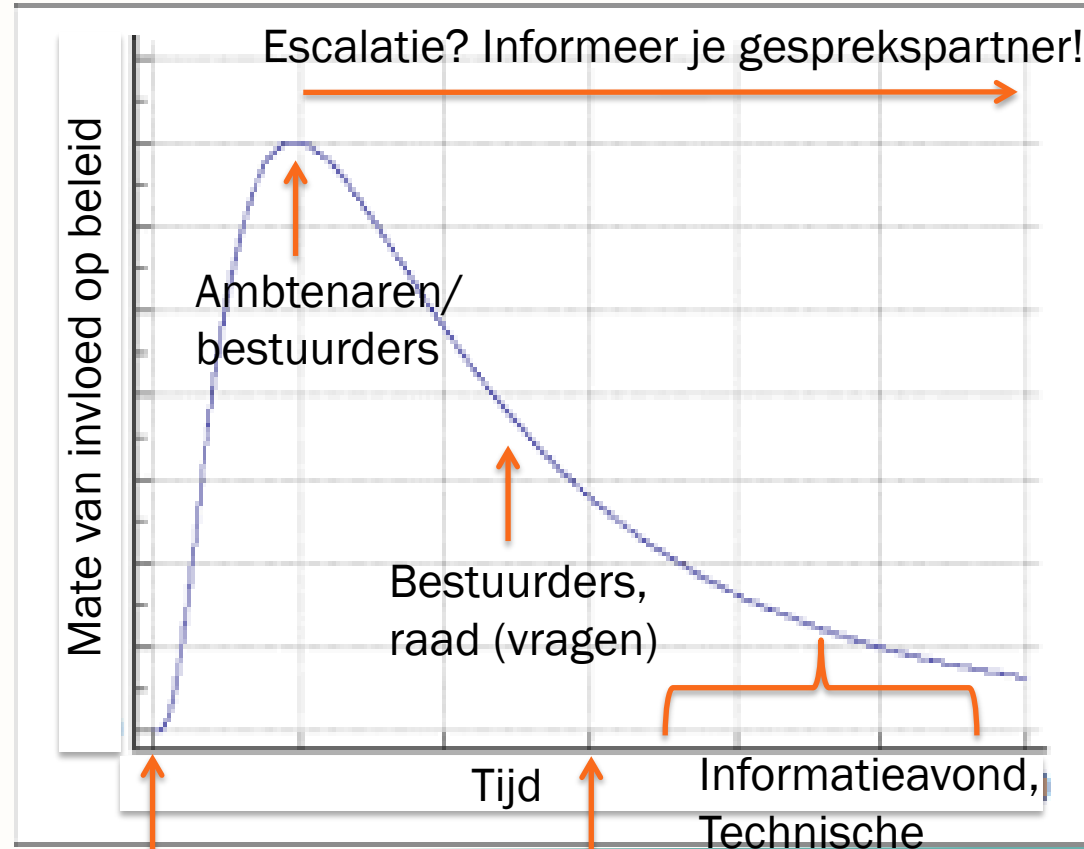
BEGROTINGSCYCLUS (2)

- **Stap 2: de Begroting**
 - Plannen en geld voor het volgende jaar
 - Begint bij de ambtenaren al voor de zomer, dan naar college, dan naar commissies oktober-november en vastgesteld door raad in november-december
 - Raadsleden dus spreken in september/oktober
- **Stap 3: Uitvoeren van de begroting**
- **Stap 4: de Jaarrekening**
 - Uitleggen waar inkomsten vandaan kwamen en uitgaven naartoe gingen in het afgelopen jaar
 - Begint in ambtenaren in januari, dan naar accountant, dan naar college, dan naar commissies in april-juni en vastgesteld door raad in mei-juli
 - Raadsleden dus spreken in maart/april

BELEIDSCYCLUS



BIJ WIE MOET JE OP WELK MOMENT ZIJN?



Media,
petitie,
referen-
dum

Raad
(motie,
initiatief-
voorstel)

Media,
petitie

Informatieavond,
Technische
briefing,
Commissie,
Raad
(amendement)

Rechter

BELEIDSCYCLUS (1)

- **Begint met een signaal dat er een probleem is voor (groepen) inwoners en/of bedrijven**
- **De politiek en/of beleidsambtenaren zet het op de agenda**
- **Beleidsambtenaren gevraagd om het probleem te bekijken**
 - Hoe groot is het probleem
 - Wat moet en kan de gemeente aan doen
 - -> Beleidsdoelstelling – wat zou de uitkomst moeten zijn

BELEIDSCYCLUS (2)

- **Voorstel voor aanpak van probleem**
- **Politiek neemt besluit over voorgestelde maatregelen**
- **Uitvoeren van de aanpak**
 - In eerste periode kunnen er probleempjes optreden
- **Volwaardige uitvoering en evaluatie**
- **Als het niet helemaal goed gaat, kan nieuwe beleidscyclus ingezet worden**
- **In het praktijk kan het ook sneller**

GEMEENTELIJKE VERKIEZINGSCYCLUS

- Landelijk partijbureau stelt het raamwerk op voor een lokaal verkiezingsprogramma - 18 tot 15 m.v.v.
- Lokale partij *begint* met schrijven aan *concept*-verkiezingsprogramma - 14-12 m.v.v.
- De lokale partij *begint* met kandidaten uit te nodigen voor de lijst – 12 m.v.v.
- De lijsttrekker wordt gekozen – 9 m.v.v.
- De lijstvolgorde wordt vastgesteld – 7-5 m.v.v.
- Het verkiezingsprogramma wordt vastgesteld (op een ledenvergadering of in het bestuur) – 6-4 m.v.v.
- De campagne begint *voor de partijen* – 3 m.v.v.
- De campagne begint voor de media – 3 weken v.v.
- Verkiezingen (*Noot: voorbereidingen voor provinciale verkiezingen starten vaak wat later*)
- De coalitieonderhandelingen *beginnen* – Uitslagen-avond/eerder
- De installatie van de nieuwe gemeenteraad – 1 m.n.v.
- Nieuwe college en coalitieakkoord – 1-4 m.n.v.
- Voorjaarsnota/Kadernota – 1-4 m.n.v. (dus vaak nog door ‘oude’ college)
- Eerste begroting door het nieuwe college – 6-9 m.n.v.

m.v.v. = maanden voor verkiezingen; m.n.v. = maanden na verkiezingen

lobby, lokaal

Hoe kan je lobbyen



Het verKiezingdebat

De buurt aan zet?!

Locatie
Buurthuis Bontkraai
Kraaiennest 68, K-Quart

Over zaken die betrekking hebben op de buurt en bewoners, over participatie, over de relatie tussen bewoners en overheid, over het belang van een goede samenwerking met de gemeente en de bewoners. Dat soort dingen dus.

Woe 2



KINDERTHEATER EN MEER
VRIJE
FESTIVAL

www.vrijefestival.nl

De Nieuw

Paase in participatie

Zaamspelspektakel



RONDJE STOPERA



VALENTIJN VOOR SCHONE LUCHT

WOENSDAG 14 FEBRUARI VERZAMELEN INGANG ZWANENBURGWAL
START 19:15 / EIND 20:15 LOPEN RONDOM STOPERA



lobby, lokaal

Tips



/ Maak vrienden in vreedstijd



/ Gooi het net breed uit



/ Wees positief!

Energie Samen

Zuid-Holland



PAUZE



HET LOBBYSTAPPENPLAN

1. HOE ZIET JE LOBBYTEAM ERUIT?

Wie zitten er in het team, welke rollen zijn er, en wat voor afspraken maken jullie over samenwerken?

2. WAT IS JE LOBBYDOEL?

Als er één ding is dat de overheid kan doen om jouw probleem (deels) op te lossen, wat moet dat dan zijn?

3. WIE HEEFT DE MACHT?

Op wie richt je je lobby? Kies een bestuursniveau en speler(s) (volksvertegenwoordigers, bestuurders, ambtenaren) en breng de belangen van die persoon/personen in kaart.

4. WANNEER GA JE LOBBYEN?

Waar in het proces zit het beleid dat je wilt veranderen? Wat zijn dan de belangrijke momenten om in actie te komen voor je lobby?

5. WAT HEB JE TE BIEDEN?

Welke kennis over – of ervaring met – het probleem is relevant voor beleidsmakers? Welke dingen wil je nog uitzoeken? En hoe ga je de informatie overbrengen?

6. MET WIE TREK JE OP?

Met welke organisaties of mensen kun je samen optrekken in de lobby? Wie is je achterban en hoe betrek je die erbij?

Maak een actielijst van de dingen die je gaat doen om je doel te bereiken.

7. WELKE ACTIES GA JE NU ONDERNEMEN?

Energie Samen

Zuid-Holland



Dinsdag 9 april – Ledenkringvergadering

Tijd: 19.30-21.30 uur

Locatie: KD Lab, Schieweg 15 a, Delft of online

Donderdag 11 april – Workshop Flexinet: hybride energieopslagsysteem op wijkniveau

Tijd 14.00-17.00

Locatie: Green Village, Delft



Energie Samen

Zuid-Holland



Rinske Wessels
rinske.wessels@energiesamen.nu
06-44990277

KDLab
Schieweg 15a, unit A38
2627AN Delft
info@energiesamenzuidholland.nl

